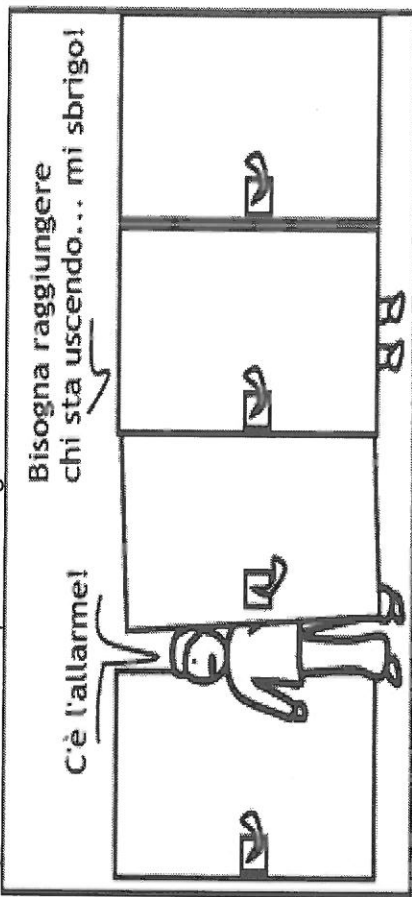





LA SICUREZZA NELLE SCUOLE

Se dovesse capitare di NON ESSERE CON I NOSTRI COMPAGNI IN CLASSE quando si avverte l'allarme generale (ad esempio siamo in bagno) ci dobbiamo aggregare al primo gruppo che incontriamo segnalando la nostra presenza agli adulti.



Appena avvertito il SEGNALE GENERALE D'ALLARME, ha inizio la fase di evacuazione durante la quale i locali devono essere abbandonati rapidamente in silenzio, con ordine e senza panico, per raggiungere le aree esterne di raccolta. In questa uscita ordinata siamo assistiti dagli insegnanti; è importante abbandonare la classe **TENENDOSI PER MANO** e **SENZA ATTARDARSI A RACCOGLIERE EFFETTI PERSONALI** come zaino, giubbotto, etc..

Quando siamo nell'AREA DI RACCOLTA all'esterno non dobbiamo parlare, ridere e sfogare la nostra emozione perché si deve fare ancora una cosa importantissima: l'insegnante fa l'appello per vedere se siamo usciti tutti e in caso contrario bisogna avvisare i soccorritori per cercare e recuperare i "dispersi". E' importante stare attenti e silenziosi in questa fase; questo comportamento responsabile può salvare davvero la vita ad un compagno che magari si trova in difficoltà e deve essere soccorso.




LA PROVA DI EVACUAZIONE



Nella prova di evacuazione viene SIMULATO L'EVENTO TERREMOTO: 3 SUONI BREVI indicano la scossa in corso.

Cosa fare in caso di...


TERREMOTO



- ✓ mantenere la calma;
- ✓ ripararsi sotto il banco o vicino a muri portanti (se si è nel corridoio o nel vano delle scale, entrare nella classe più vicina);
- ✓ allontanarsi da finestre, porte a vetro e armadi che, cadendo, possono ferire;
- ✓ contare ad alta voce fino a 20 rimanendo al riparo;
- ✓ procedere con l'**EVACUAZIONE!!!**

INCENDIO

Se le vie di fuga sono impraticabili



- ✓ mantenere la calma, se l'incendio è fuori dal locale in cui ci si trova e il fumo e/o il fuoco rendono impraticabili le vie di uscita, **CHIUDERE BENE LA PORTA** e cercare di sigillare le fessure con panni che, se si può, bisogna bagnare, **APRIRE LE FINESTRE** e **CHIEDERE SOCCORSO**;
- ✓ se il fumo rende l'aria irrespirabile, mettere un fazzoletto davanti alla bocca (meglio se bagnato) e sdraiarsi sul pavimento poiché il fumo inizia a saturare le aule a partire dall'alto;
- ✓ **ASPETTARE I SOCCORSI.**